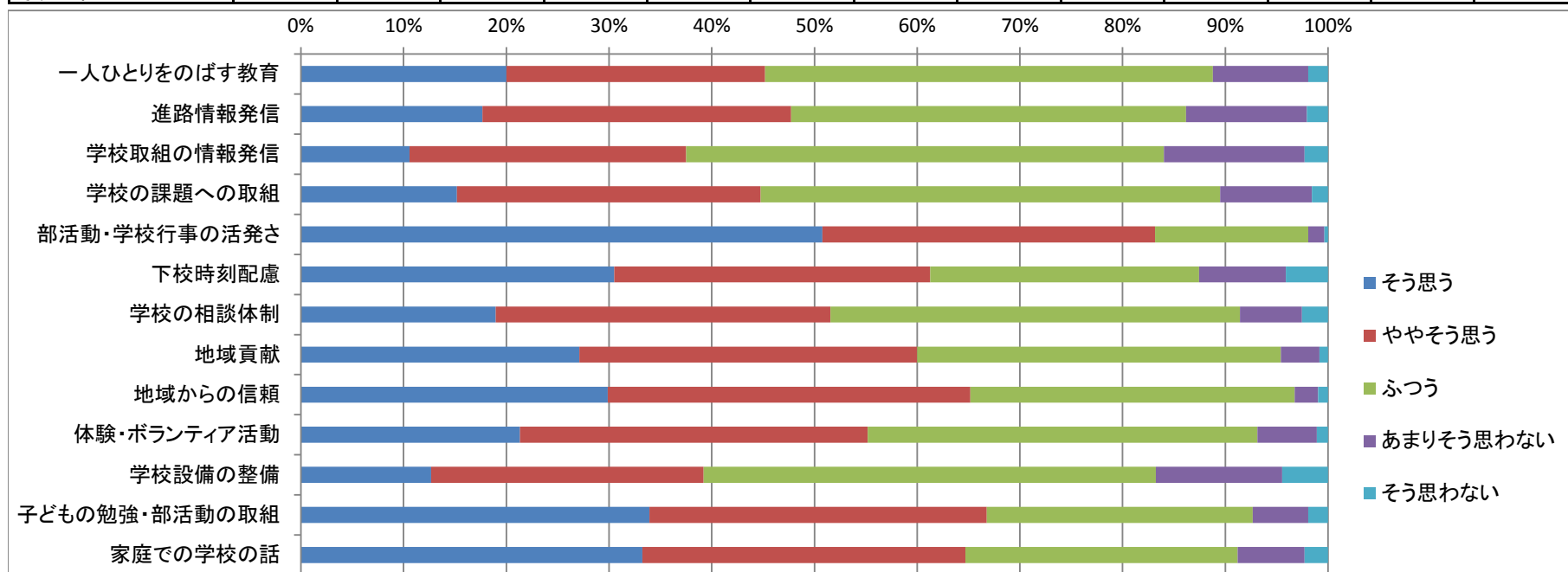


保護者アンケート集計結果(平成30年12月実施)

回答数 833(86%)

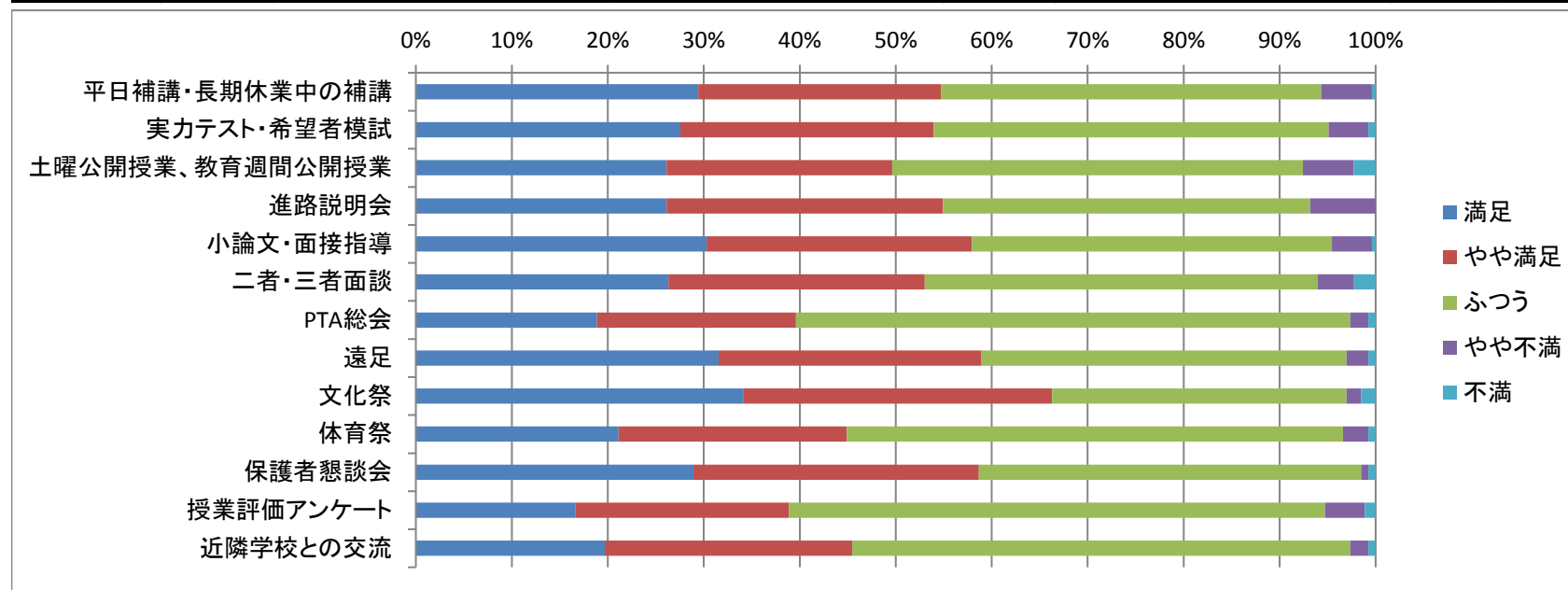
項目	一人ひとりをのばす教育	進路情報発信	学校取組の情報発信	学校の課題への取組	部活動・学校行事の活発さ	下校時刻配慮	学校の相談体制	地域貢献	地域からの信頼	体験・ボランティア活動	学校設備の整備	子どもの勉強・部活動の取組	家庭での学校の話
そう思う	20.0%	17.7%	10.6%	15.2%	50.8%	30.5%	19.0%	27.1%	29.9%	21.3%	12.7%	33.9%	33.3%
ややそう思う	25.2%	30.0%	26.9%	29.6%	32.4%	30.8%	32.6%	32.9%	35.3%	33.9%	26.5%	32.9%	31.4%
ふつう	43.6%	38.5%	46.5%	44.8%	14.9%	26.2%	39.9%	35.4%	31.6%	38.0%	44.0%	25.9%	26.5%
あまりそう思わない	9.3%	11.8%	13.7%	8.9%	1.6%	8.4%	6.0%	3.7%	2.3%	5.8%	12.3%	5.4%	6.5%
そう思わない	1.9%	2.0%	2.3%	1.6%	0.4%	4.1%	2.5%	0.8%	1.0%	1.1%	4.5%	1.9%	2.3%



3学年保護者アンケート集計結果(平成30年12月実施)

回答数 268(82%)

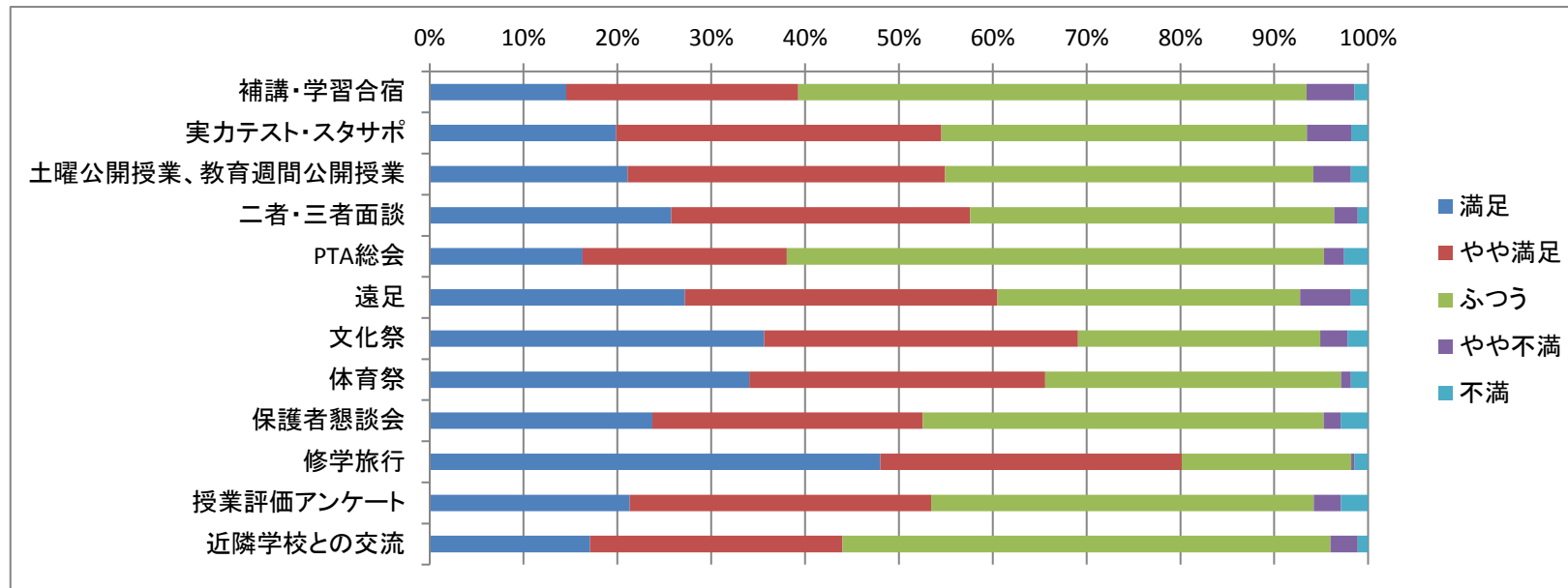
項目	平日補講・長期休業中の補講	実力テスト・希望者模試	土曜公開授業、教育週間公開授業	進路説明会	小論文・面接指導	二者・三者面談	PTA総会	遠足	文化祭	体育祭	保護者懇談会	授業評価アンケート	近隣学校との交流
満足	29.4%	27.5%	26.1%	26.1%	30.3%	26.3%	18.9%	31.6%	34.1%	21.1%	28.9%	16.6%	19.7%
やや満足	25.3%	26.4%	23.5%	28.8%	27.7%	26.7%	20.8%	27.4%	32.2%	23.8%	29.7%	22.3%	25.8%
ふつう	39.6%	41.1%	42.8%	38.3%	37.5%	41.0%	57.7%	38.0%	30.7%	51.7%	39.8%	55.8%	51.9%
やや不満	5.3%	4.2%	5.3%	6.8%	4.2%	3.8%	1.9%	2.3%	1.5%	2.6%	0.8%	4.2%	1.9%
不満	0.4%	0.8%	2.3%	0.0%	0.4%	2.3%	0.8%	0.8%	1.5%	0.8%	0.8%	1.1%	0.8%



2学年保護者アンケート集計結果(平成30年12月実施)

回答数 278(88%)

項目	補講・学習合宿	実力テスト・スタサポ	土曜公開授業、教育週間公開授業	二者・三者面談	PTA総会	遠足	文化祭	体育祭	保護者懇談会	修学旅行	授業評価アンケート	近隣学校との交流
満足	14.5%	19.9%	21.1%	25.7%	16.3%	27.2%	35.6%	34.1%	23.7%	48.0%	21.3%	17.1%
やや満足	24.7%	34.7%	33.8%	31.9%	21.7%	33.3%	33.5%	31.5%	28.8%	32.1%	32.1%	26.9%
ふつう	54.2%	39.0%	39.3%	38.8%	57.2%	32.2%	25.8%	31.5%	42.7%	18.1%	40.8%	52.0%
やや不満	5.1%	4.7%	4.0%	2.5%	2.2%	5.4%	2.9%	1.1%	1.8%	0.4%	2.9%	2.9%
不満	1.5%	1.8%	1.8%	1.1%	2.5%	1.8%	2.2%	1.8%	2.9%	1.4%	2.9%	1.1%



1学年保護者アンケート集計結果(平成30年12月実施)

回答数 287(89%)

項目	補講・学習合宿	実力テスト・スタサポ	土曜公開授業、教育週間公開授業	オリエンテーション合宿	二者・三者面談	PTA総会	遠足	文化祭	体育祭	保護者懇談会	ビブリオバトル	授業評価アンケート	近隣学校との交流	キャリア教育
満足	17.7%	23.7%	30.4%	42.7%	32.4%	23.3%	41.1%	48.8%	44.2%	29.4%	22.0%	20.4%	26.4%	24.2%
やや満足	26.9%	33.1%	28.3%	32.2%	33.8%	23.3%	33.8%	30.7%	30.9%	27.3%	30.4%	27.0%	31.0%	33.3%
ふつう	46.3%	39.0%	38.5%	23.8%	30.3%	51.6%	24.7%	17.4%	24.2%	42.0%	43.0%	50.2%	40.5%	40.4%
やや不満	8.1%	3.5%	2.4%	1.4%	3.5%	1.7%	0.3%	2.4%	0.7%	1.0%	4.2%	1.8%	1.8%	1.8%
不満	1.1%	0.7%	0.3%	0.0%	0.0%	0.0%	0.0%	0.7%	0.0%	0.3%	0.3%	0.7%	0.4%	0.4%

