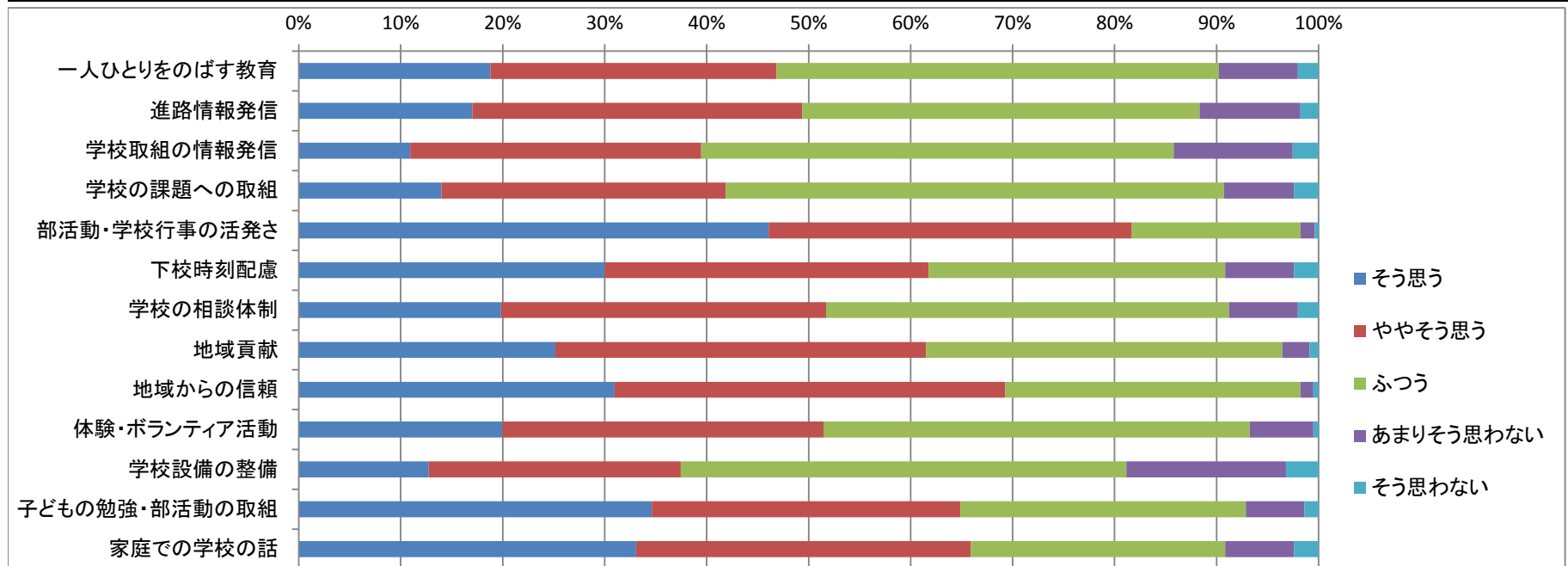


保護者アンケート集計結果(令和元年12月実施)

回答数790 (82%)

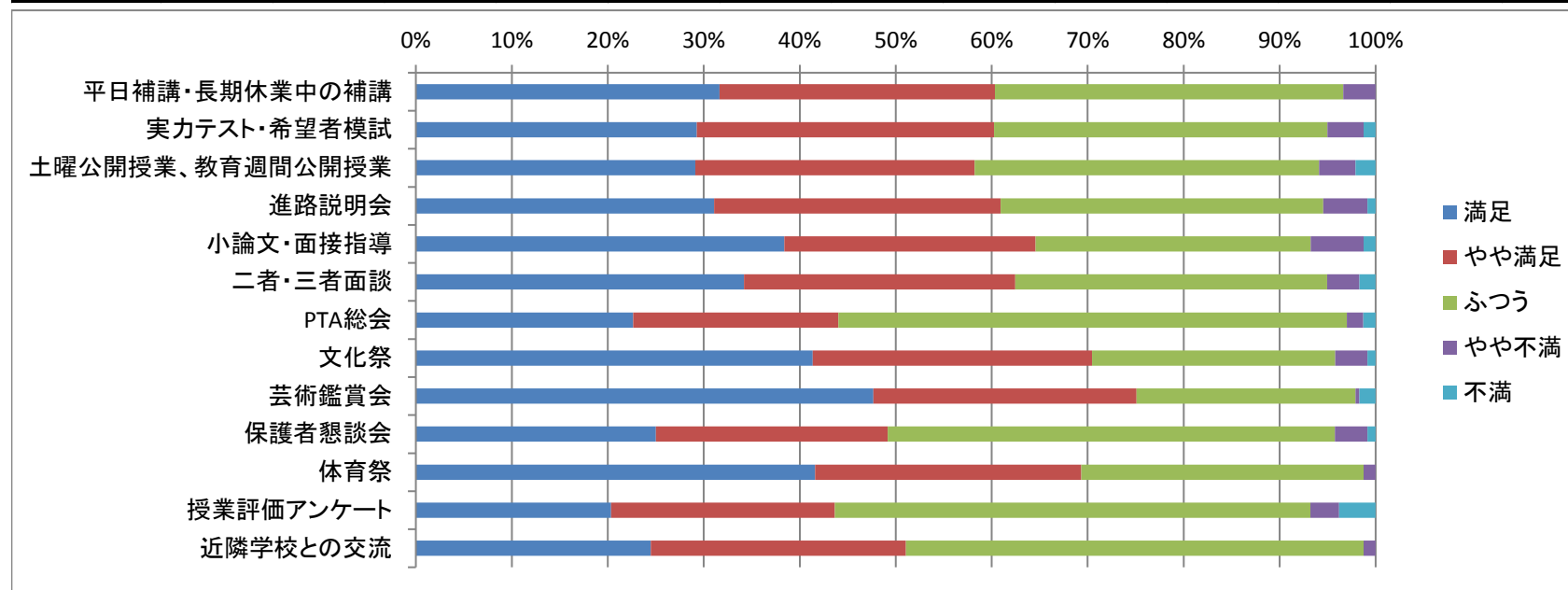
項目	一人ひとりをのばす教育	進路情報発信	学校取組の情報発信	学校の課題への取組	部活動・学校行事の活発さ	下校時刻配慮	学校の相談体制	地域貢献	地域からの信頼	体験・ボランティア活動	学校設備の整備	子どもの勉強・部活動の取組	家庭での学校の話
そう思う	18.8%	17.0%	10.9%	14.0%	46.1%	30.0%	19.8%	25.2%	31.0%	19.9%	12.7%	34.6%	33.1%
ややそう思う	28.0%	32.4%	28.6%	27.9%	35.6%	31.8%	31.9%	36.3%	38.3%	31.5%	24.7%	30.3%	32.8%
ふつう	43.4%	39.0%	46.3%	48.9%	16.6%	29.1%	39.5%	34.9%	28.9%	41.8%	43.7%	28.0%	24.9%
あまりそう思わない	7.7%	9.9%	11.7%	6.9%	1.4%	6.7%	6.7%	2.7%	1.3%	6.2%	15.7%	5.7%	6.7%
そう思わない	2.0%	1.8%	2.5%	2.4%	0.4%	2.4%	2.0%	0.9%	0.5%	0.5%	3.2%	1.4%	2.4%



3学年保護者アンケート集計結果(令和元年12月実施)

回答数239 (77%)

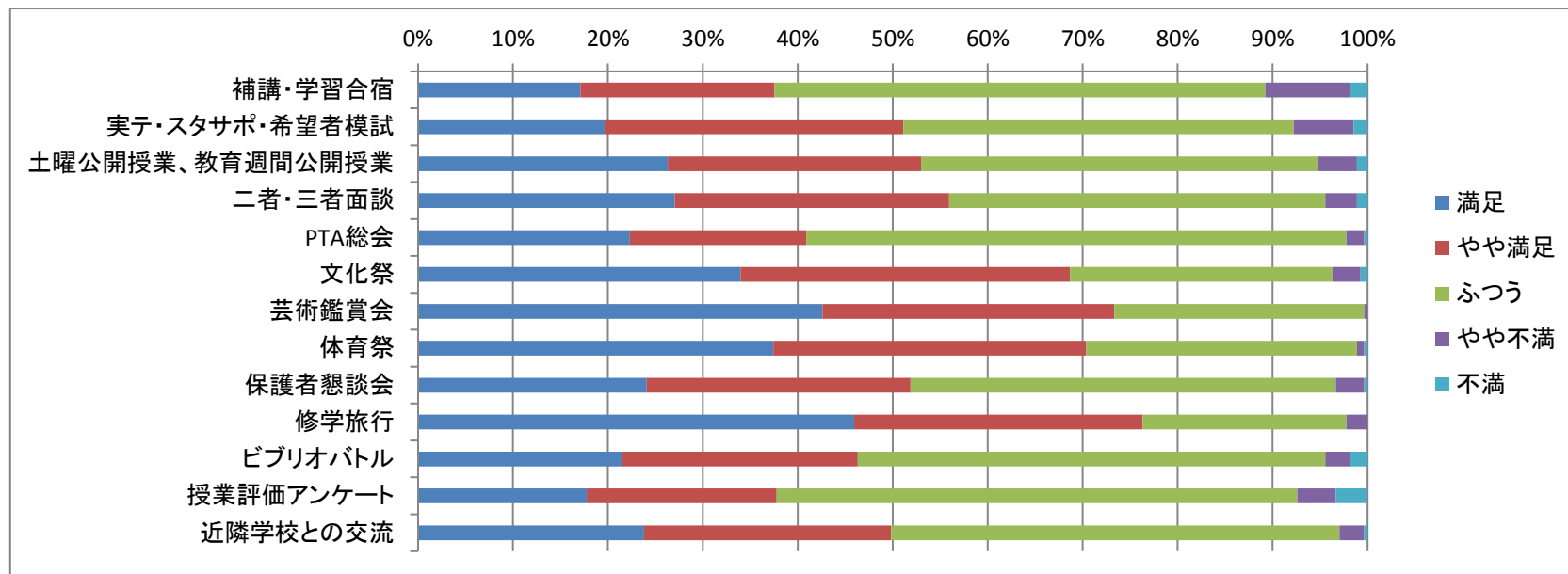
項目	平日補講・長期休業中の補講	実力テスト・希望者模試	土曜公開授業、教育週間公開授業	進路説明会	小論文・面接指導	二者・三者面談	PTA総会	文化祭	芸術鑑賞会	保護者懇談会	体育祭	授業評価アンケート	近隣学校との交流
満足	31.6%	29.3%	29.1%	31.1%	38.4%	34.2%	22.6%	41.4%	47.7%	25.0%	41.6%	20.3%	24.5%
やや満足	28.7%	31.0%	29.1%	29.8%	26.2%	28.3%	21.4%	29.1%	27.4%	24.2%	27.7%	23.3%	26.6%
ふつう	36.3%	34.7%	35.9%	33.6%	28.7%	32.5%	53.0%	25.3%	22.8%	46.6%	29.4%	49.6%	47.7%
やや不満	3.4%	3.8%	3.8%	4.6%	5.5%	3.4%	1.7%	3.4%	0.4%	3.4%	1.3%	3.0%	1.3%
不満	0.0%	1.3%	2.1%	0.8%	1.3%	1.7%	1.3%	0.8%	1.7%	0.8%	0.0%	3.8%	0.0%



2学年保護者アンケート集計結果(令和元年12月実施)

回答数270 (84%)

項目	補講・学習合宿	実テ・スタサポ・希望者模試	土曜公開授業、教育週間公開授業	二者・三者面談	PTA総会	文化祭	芸術鑑賞会	体育祭	保護者懇談会	修学旅行	ビブリオバトル	授業評価アンケート	近隣学校との交流
満足	17.1%	19.6%	26.3%	27.0%	22.3%	34.0%	42.6%	37.4%	24.1%	45.9%	21.5%	17.8%	23.8%
やや満足	20.4%	31.5%	26.7%	28.9%	18.6%	34.7%	30.7%	33.0%	27.8%	30.4%	24.8%	20.0%	26.0%
ふつう	51.7%	41.1%	41.9%	39.6%	56.9%	27.6%	26.3%	28.5%	44.8%	21.5%	49.3%	54.8%	47.2%
やや不満	8.9%	6.3%	4.1%	3.3%	1.9%	3.0%	0.4%	0.7%	3.0%	2.2%	2.6%	4.1%	2.6%
不満	1.9%	1.5%	1.1%	1.1%	0.4%	0.7%	0.0%	0.4%	0.4%	0.0%	1.9%	3.3%	0.4%



1学年保護者アンケート集計結果(令和元年12月実施)

回答数281 (87%)

項目	補講・学習合宿	実力テスト・スタサポ	土曜公開授業、教育週間公開授業	オリエンテーション合宿	二者・三者面談	PTA総会	文化祭	芸術鑑賞会	体育祭	保護者懇談会	ビブリオバトル	授業評価アンケート	近隣学校との交流	総合的な探究の時間
満足	16.5%	16.8%	22.8%	32.6%	25.3%	15.4%	31.4%	47.0%	32.1%	18.2%	15.0%	12.9%	17.5%	16.2%
やや満足	28.0%	39.3%	35.2%	40.1%	37.4%	24.6%	39.3%	32.4%	39.3%	25.7%	30.0%	24.3%	31.8%	28.8%
ふつう	48.4%	38.6%	38.8%	23.7%	34.9%	57.9%	26.4%	18.9%	27.9%	52.5%	50.0%	58.2%	48.2%	49.3%
やや不満	7.2%	5.0%	2.5%	2.9%	2.5%	2.1%	2.9%	1.8%	0.4%	3.2%	4.6%	4.3%	2.5%	5.4%
不満	0.0%	0.4%	0.7%	0.7%	0.0%	0.0%	0.0%	0.0%	0.4%	0.4%	0.4%	0.4%	0.0%	0.4%

